

Revalco[®]



ENVOLVENTES Y ARMARIOS DE DISTRIBUCIÓN



Plgno. Ind. Sur - C/ Plomo 10 - Nave C
28770 Colmenar Viejo (Madrid)
T +34 91 846 9087 - M 610 605 863
publicidad@revalco.org • www.revalco.org

ENVOLVENTE METÁLICA RHM...

Armarios con placa de montaje IP65. Cuerpo y puerta fabricado en hoja de acero de 1.2 mm.


Placa de montaje en hoja de acero de 2 mm.

Capa de epoxy termoendurecible estándar de polvo de poliéster.

Cuerpo y puerta en acabado RAL 7035. Placa de montaje en hoja de acero galvanizado.

IP65 a 60 529 NEMA 4. Las cajas se completan con: placa de montaje, junta de estanqueidad según IP65, pack de conexión a tierra y tornillos para montar todos los componentes.

ENVOLVENTES METÁLICAS RHM CON PLACA DE MONTAJE IP65



RHM604015R35

Dimensiones en mm			Espesor del acero mm			Pack	Referencia
Alto	Largo	Fondo	Puerta	Cuerpo	Base		
200	200	150	1,2	1,2	2	1/1	RHM202015R35
250	200	150	1,2	1,2	2	1/1	RHM252015R35
300	200	150	1,2	1,2	2	1/1	RHM302015R35
300	200	200	1,2	1,2	2	1/1	RHM302020R35
300	250	150	1,2	1,2	2	1/1	RHM302515R35
300	250	200	1,2	1,2	2	1/1	RHM302520R35
300	300	150	1,2	1,2	2	1/1	RHM303015R35
300	300	200	1,2	1,2	2	1/1	RHM303020R35
300	300	250	1,2	1,2	2	1/1	RHM303025R35
400	300	150	1,2	1,2	2	1/1	RHM403015R35
400	300	200	1,2	1,2	2	1/1	RHM403020R35
400	300	250	1,2	1,2	2	1/1	RHM403025R35
400	400	200	1,2	1,2	2	1/1	RHM404020R35
500	300	200	1,2	1,2	2	1/1	RHM503020R35
500	400	150	1,2	1,2	2	1/1	RHM504015R35
500	400	200	1,2	1,2	2	1/1	RHM504020R35
500	400	250	1,2	1,2	2	1/1	RHM504025R35
500	400	300	1,2	1,2	2	1/1	RHM504030R35
500	500	150	1,2	1,2	2	1/1	RHM505015R35
500	500	200	1,2	1,2	2	1/1	RHM505020R35
500	500	250	1,2	1,2	2	1/1	RHM505025R35
600	400	150	1,2	1,2	2	1/1	RHM604015R35
600	400	200	1,2	1,2	2	1/1	RHM604020R35
600	400	250	1,2	1,2	2	1/1	RHM604025R35
600	500	200	1,2	1,2	2	1/1	RHM605020R35
700	500	200	1,2	1,2	2	1/1	RHM705020R35
800	600	250	1,2	1,2	2	1/1	RHM806025R35
800	600	300	1,2	1,2	2	1/1	RHM806030R35
1000	600	200	1,2	1,2	2	1/1	RHM106020R35
1000	600	250	1,2	1,2	2	1/1	RHM106025R35
1000	600	300	1,2	1,2	2	1/1	RHM106030R35
1000	700	200	1,2	1,2	2	1/1	RHM107020R35
1000	800	250	1,2	1,2	2	1/1	RHM108025R35
1000	800	300	1,2	1,2	2	1/1	RHM108030R35
						1/1	RHMSFM4MMB



RHMSFM4MMB

Kit de fijación mural para armarios

*Posibilidad de suministrar armarios montados bajo pedido

ENVOLVENTE METÁLICA MODULAR RHCT...

Armarios modulares IP65. Cuerpo y puerta fabricado en hoja de acero de 1.2 y 1.5.

Capa de epoxy termoendurecible estándar de polvo de poliéster.

Cuerpo y puerta en acabado RAL 7035. IP65 a 60 529 NEMA 4.

Las cajas se completan con: chasis modular de montaje, junta de estanqueidad según IP65, pack de conexión a tierra y tornillos para montar todos los componentes.

ENVOLVENTES METÁLICAS MODULAR RHCT IP65



RHCT3425



RHMSFM4MMB

Nº de módulos	Nº de filas	Dimensiones en mm			Espesor del acero mm			Pack	Referencia
		Alto	Largo	Fondo	Puerta	Cuerpo	Base		
24	2	400	300	150	1,2	1,2	2	1/1	RHCT3415
24	2	400	300	200	1,2	1,2	2	1/1	RHCT3420
24	2	400	300	250	1,2	1,2	2	1/1	RHCT3425
32	2	500	400	150	1,2	1,2	2	1/1	RHCT4515
48	3	600	400	150	1,2	1,2	2	1/1	RHCT4615
48	3	600	400	200	1,2	1,2	2	1/1	RHCT4620
48	3	600	400	250	1,2	1,2	2	1/1	RHCT4625
66	3	600	500	200	1,2	1,2	2	1/1	RHCT5620
88	4	700	500	200	1,2	1,2	2	1/1	RHCT5720
108	4	700	600	200	1,2	1,2	2	1/1	RHCT6720
135	5	800	600	200	1,2	1,2	2	1/1	RHCT6820
168	6	1000	600	300	1,2	1,2	2	1/1	RHCT61030
228	6	1000	800	300	1,2	1,2	2	1/1	RHCT81030
Kit de fijación mural para armarios								1/1	RHMSFM4MMB

***Posibilidad de suministrar armarios montados bajo pedido**

ACCESORIOS ENVOLVENTES METÁLICAS RHM Y RHCT

Descripción	Pack	Referencia
Cerradura para envoltentes	1/1	RH402
Cerradura metálica con llave para envoltentes RHM y RHCT	1/1	RH403
Kit de fijación mural para armarios	1/1	RHMSFM4MMB



RH402



RH403



RHMSFM4MMB

ENVOLVENTE MODULAR ESTANCA IP65

Construida en ABS, con alta resistencia a impactos.

Caja aislante formada por fondo y tapa, con juntas de estanqueidad incluidas.

Protección IP65, resistente al polvo, aceite y agua.

Cumple con la normativa internacional IEC60529.

Resistencia elevada a ambientes corrosivos.

Temperatura de empleo: -25~+80°C. Temperatura de instalación: -15~+60°C.

ENVOLVENTE SUPERFICIE RV3908-TLK IP65



RV3908-TLK

Descripción	Módulos	Dimensiones en mm			Pack	Referencia
		Alto	Largo	Fondo		
Envolvente superficie puerta transparente con cerradura y llave (1x8)	8	215	235	110	1/9	RV3908-TLK


ENVOLVENTE SUPERFICIE RV3912-TLK IP65



RV3912-TLK

Descripción	Módulos	Dimensiones en mm			Pack	Referencia
		Alto	Largo	Fondo		
Envolvente superficie puerta transparente con cerradura y llave (1x12)	12	215	305	110	1/7	RV3912-TLK

ENVOLVENTES SUPERFICIE ESTANCA RHHT IP65



RHHT5

Descripción	Módulos	Dimensiones en mm			Tipo de puerta	Pack	Referencia
		Alto	Largo	Fondo			
Envolvente RHHT sup p/tr (1x5)	5	160	120	90	Transp.	1/40	RHHT5
Envolvente RHHT sup p/tr (1x8)	8	155	200	95	Transp.	1/30	RHHT8
Envolvente RHHT sup p/tr (1x12)	12	195	250	110	Transp.	1/20	RHHT12
Envolvente RHHT sup p/tr (1x15)	15	200	310	110	Transp.	1/15	RHHT15
Envolvente RHHT sup p/tr (1x18)	18	195	365	110	Transp.	1/15	RHHT18
Envolvente RHHT sup p/tr (2x12)	24	280	160	100	Transp.	1/10	RHHT24

***Series RV3908-TLK y RV3912-TLK con posibilidad de suministrarse con
aparata para cuadro cargador de vehículo eléctrico.
Solicite información a su agente comercial.**

ENVOLVENTE MODULAR ESTANCA IP65

Distribución modular IP65. Resistente al polvo, aceite y agua. Envoltente en ABS.


Grado de protección IP65. Corriente nominal / tensión: 690V / 50Hz.

Normativa internacional EN60947-1. Conexión caril DIN conforme a EN50022.

Con barra de Tierra/Nuetro desmontable. Color: cuerpo en RAL 7035. Tapa de policarbonato.


Puerta transparente abatible lateralmente. Nº de módulos: 4 ~ 54.

ENVOLVENTES SUPERFICIE RHHA CON CERRADURA Y LLAVE



Nº módulos	Nº filas	Dimensiones en mm			Pack	Referencia con cerradura y llave
		Alto	Largo	Fondo		
4	1	210	140	100	1/30	RHHA04LK
8	1	210	215	100	1/20	RHHA08LK
12	1	260	295	140	1/10	RHHA12LK
18	1	285	410	140	1/5	RHHA18LK
24	2	420	295	140	1/5	RHHA24LK
36	3	610	335	145	1/1	RHHA36LK
54	3	610	445	145	1/1	RHHA54LK

ENVOLVENTES SUPERFICIE RHHA SIN CERRADURA Y LLAVE



Nº módulos	Nº filas	Dimensiones en mm			Pack	Referencia sin cerradura y llave
		Alto	Largo	Fondo		
4	1	210	140	100	1/30	RHHA04
8	1	210	215	100	1/20	RHHA08
12	1	260	295	140	1/10	RHHA12
18	1	285	410	140	1/5	RHHA18
24	2	420	295	140	1/5	RHHA24
36	3	610	335	145	1/1	RHHA36
54	3	610	445	145	1/1	RHHA54

ACCESORIOS



Descripción	Pack	Referencia
Cerradura metálica con llave para envoltentes RHHA 04 A 18	1/1	RHHA00LK
Cerradura metálica con llave para envoltentes RHHA 36 a 54	1/1	RHHA01LK
Obturador	1/1	RHHA00ST

***Series RHHA con posibilidad de suministro con
aparamenta para cuadro fotovoltaica.
Solicite información a su agente comercial.**



¡Escanéame
para más info!

ENVOLVENTE MODULAR EMPOTRAR RHD5...


Están concebidas para redes de tensión de trabajo de hasta 400V en 50Hz y 60Hz y hasta 63A.

Rango de intensidades: 4 módulos 50A, 6-45 módulos 63A.

Material: ABS, Aislante, resistente al fuego y autoextinguible.


Nivel de protección: Grado 2 frente a contactos indirectos. Grado de protección: IP40.

ENVOLVENTE RHD5 EMPOTRAR CON PUERTA TRANSPARENTE IP40



Descripción	Módulos	Dimensiones en mm			Pack	Referencia
		Alto	Largo	Fondo		
Envolvente RHD5 emp p/tr ABS IP40 (1x6)	6	140	150	90	1/30	RHD56
Envolvente RHD5 emp p/tr ABS IP40 (1x8)	8	170	170	90	1/20	RHD58
Envolvente RHD5 emp p/tr ABS IP40 (1x12)	12	170	290	90	1/8	RHD512
Envolvente RHD5 emp p/tr ABS IP40 (1x18)	18	220	360	100	1/8	RHD518
Envolvente RHD5 emp p/tr ABS IP40 (2x12)	24	350	310	90	1/10	RHD524
Envolvente RHD5 emp p/tr ABS IP40 (3x12)	36	480	310	90	1/5	RHD536

ENVOLVENTE RHD5 EMPOTRAR CON PUERTA OPACA IP40



Descripción	Módulos	Dimensiones en mm			Pack	Referencia
		Alto	Largo	Fondo		
Envolvente RHD5 emp p/po ABS IP40 (1x6)	6	140	150	90	1/30	RHD56PO
Envolvente RHD5 emp p/po ABS IP40 (1x8)	8	170	170	90	1/20	RHD58PO
Envolvente RHD5 emp p/po ABS IP40 (1x12)	12	170	290	90	1/8	RHD512PO
Envolvente RHD5 emp p/po ABS IP40 (1x18)	18	220	360	100	1/8	RHD518PO
Envolvente RHD5 emp p/po ABS IP40 (2x12)	24	350	310	90	1/10	RHD524PO
Envolvente RHD5 emp p/po ABS IP40 (3x12)	36	480	310	90	1/5	RHD536PO


ENVOLVENTE MODULAR SUPERFICIE RHD6...

Están concebidas para redes de tensión de trabajo de hasta 400V en 50Hz y 60Hz y hasta 63A.

Rango de intensidades: 4 módulos 50A, 6-45 módulos 63A. Material: ABS, Aislante, resistente al fuego y autoextinguible.

Nivel de protección: Grado 2 frente a contactos indirectos. Grado de protección: IP40.

ENVOLVENTE RHD6 SUPERFICIE CON PUERTA TRANSPARENTE IP40



Descripción	Módulos	Dimensiones en mm			Pack	Referencia
		Alto	Largo	Fondo		
Envolvente RHD6 sup p/tr ABS IP40 (1x6)	6	180	150	100	1/30	RHD66
Envolvente RHD6 sup p/tr ABS IP40 (1x8)	8	180	200	100	1/30	RHD68
Envolvente RHD6 sup p/tr ABS IP40 (1x12)	12	190	310	100	1/20	RHD612
Envolvente RHD6 sup p/tr ABS IP40 (1x18)	18	220	360	100	1/15	RHD618
Envolvente RHD6 sup p/tr ABS IP40 (2x12)	24	465	310	100	1/10	RHD624
Envolvente RHD6 sup p/tr ABS IP40 (3x12)	36	465	330	100	1/5	RHD636

ARMARIOS DISTRIBUCIÓN MODULAR EMPOTRAR


Tensión funcionamiento 230V/400V (690V aislamiento) hasta 125A. Protección IP-54.

Profundidad 125mm y 200mm. Chasis móvil y regletero de tierra.

Caja base en poliestireno con refuerzo metálico para aplicaciones industriales.

Marco y puerta en aluminio lacado blanco RAL9010

ARMARIO DISTRIBUCIÓN MODULAR EMPOTRAR 24 A 72 MÓDULOS



Descripción	Dimensiones en mm			Pack	Referencia
	Alto	Largo	Fondo		
Armario empotrar 24 módulos (3x8)	500	250	125	1/1	Q333ES
Armario empotrar 32 módulos (2x16)	375	400	125	1/1	Q336ES
Armario empotrar 48 módulos (2x24)	375	550	125	1/1	Q340ES
Armario empotrar 60 módulos (3x20)	500	475	125	1/1	Q344ES
Armario empotrar 72 módulos (3x24)	500	550	125	1/1	Q348ES

***Posibilidad de suministrar armarios montados bajo pedido**

ARMARIO DISTRIBUCIÓN MODULAR EMPOTRAR 80 A 168 MÓDULOS



Descripción	Dimensiones en mm			Pack	Referencia
	Alto	Largo	Fondo		
Armario empotrar 80 módulos (5x16)	750	400	200	1/1	Q34910ES
Armario empotrar 100 módulos (5x20)	750	475	200	1/1	Q34920ES
Armario empotrar 120 módulos (5x24)	750	550	200	1/1	Q34928ES
Armario empotrar 144 módulos (6x24)	875	475	200	1/1	Q34938ES
Armario empotrar 168 módulos (7x24)	1000	550	200	1/1	Q34940ES

***Posibilidad de suministrar armarios montados bajo pedido**

ACCESORIOS



Descripción	Pack	Referencia
Cerradura	1/1	Q00213
Cerraduras iguales	1/1	Q0021
Obturador - Tapa módulos 220mm	5/5	Q29310



ARMARIOS DISTRIBUCIÓN MODULAR SUPERFICIE

Simplicidad, tecnología y diseño son las características que describen a este tipo de armario.


En voltaje normalizado clase II de aislamiento para instalación de equipo eléctrico de baja tensión, con caja base en propileno, aro y puerta de aluminio lacado en blanco

Tensión funcionamiento 230 V/400 V (690V aislamiento) hasta 63 A. Protección IP54.

Chasis móvil y regletero de tierra.

Caja base en poliestireno. Marco y puerta en aluminio lacado blanco RAL9010

Armario distribución modular superficie 24 a 72 módulos



Descripción	Dimensiones en mm			Pack	Referencia
	Alto	Largo	Fondo		
Armario superficie 24 módulos (3x8)	500	250	125	1/1	Q356ES
Armario superficie 32 módulos (2x16)	375	400	125	1/1	Q359ES
Armario superficie 48 módulos (2x24)	375	550	125	1/1	Q363ES
Armario superficie 60 módulos (3x20)	500	475	125	1/1	Q367ES
Armario superficie 72 módulos (3x24)	500	550	125	1/1	Q371ES

***Posibilidad de suministrar armarios montados bajo pedido. Solicite información a su agente comercial.**

Armario distribución modular superficie 80 a 168 módulos



Descripción	Dimensiones en mm			Pack	Referencia
	Alto	Largo	Fondo		
Armario superficie 80 módulos (5x16)	750	400	200	1/1	Q37212ES
Armario superficie 100 módulos (5x20)	750	475	200	1/1	Q37222ES
Armario superficie 120 módulos (5x24)	750	550	200	1/1	Q37229ES
Armario superficie 144 módulos (6x24)	875	475	200	1/1	Q37239ES
Armario superficie 168 módulos (7x24)	1000	550	200	1/1	Q37242ES

***Posibilidad de suministrar armarios montados bajo pedido. Solicite información a su agente comercial.**